

輕鬆瞭解

住商型簡易時間電價

台灣電力公司

台南區營業處

楊智淵

大綱

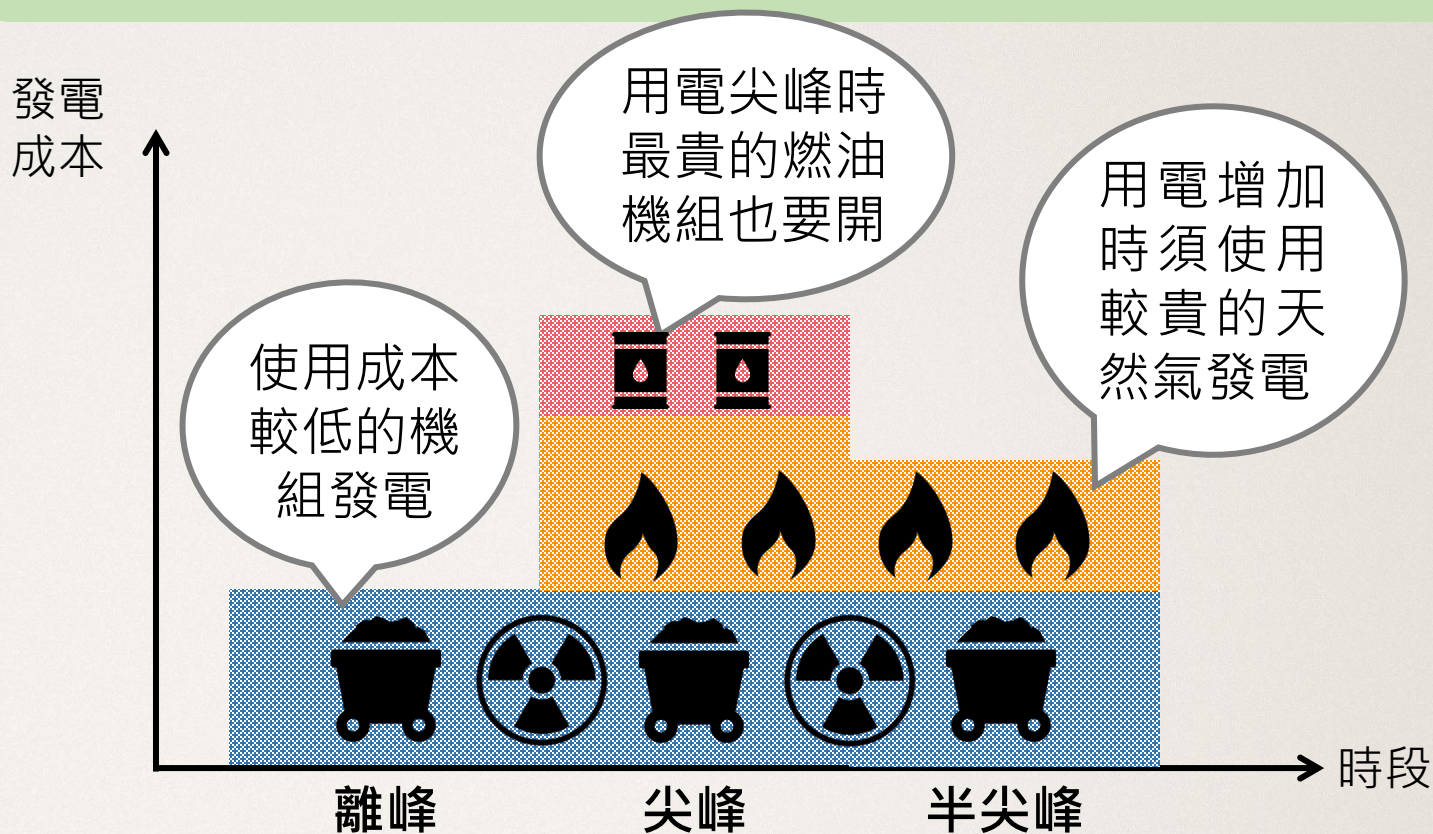
- 壹、時間電價簡介
- 貳、住商型簡易時間電價
- 參、如何評估是否適合
- 肆、申請管道
- 伍、提醒您

壹

時間電價簡介

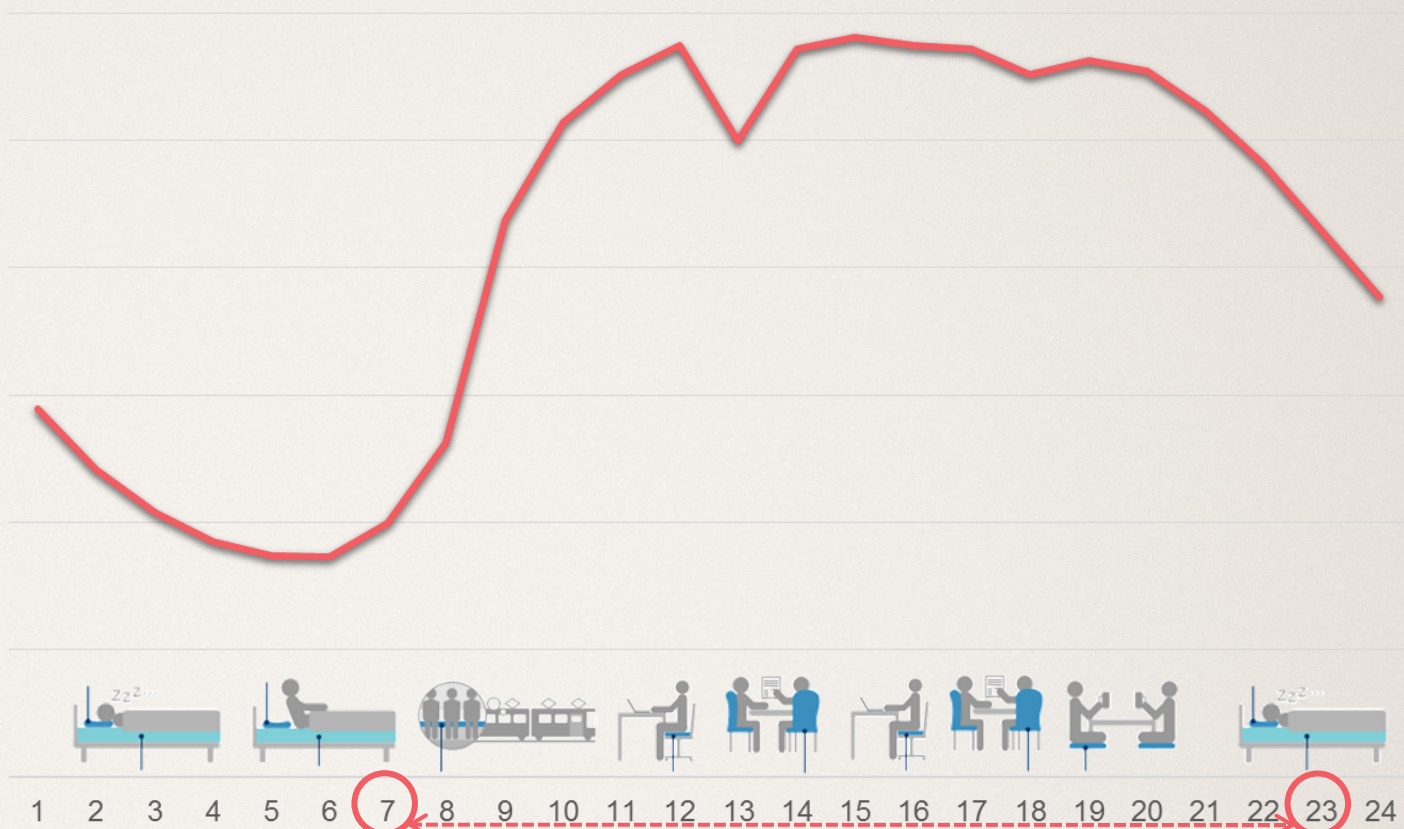
一、不同時間電力成本不一樣

電力公司的發電成本並非24小時都一樣，當尖峰時間同時用電時，電力公司必須使用較貴的燃料發電，所以尖峰的供電成本比離峰高。



二、什麼時候用電量較高

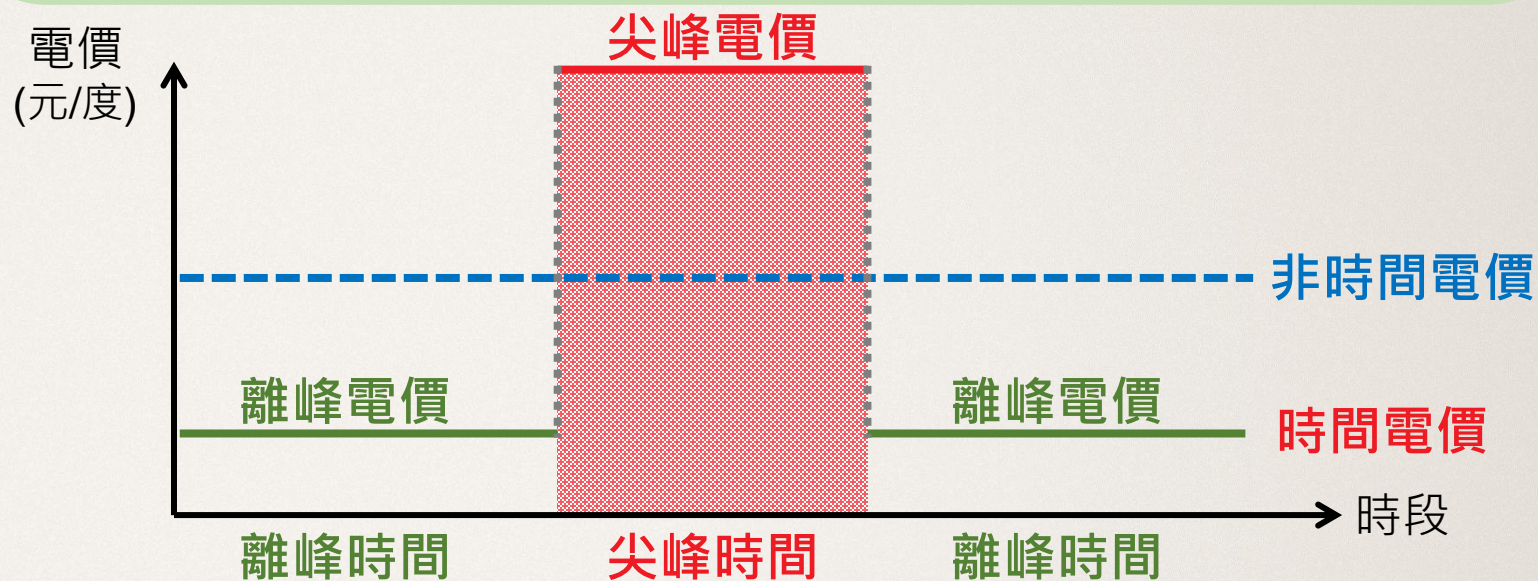
平日早上7點後用電量開始上升，早上10~12點及下午1~5點的用電量最高，晚上11點以後才明顯下降。



三、時間電價是什麼

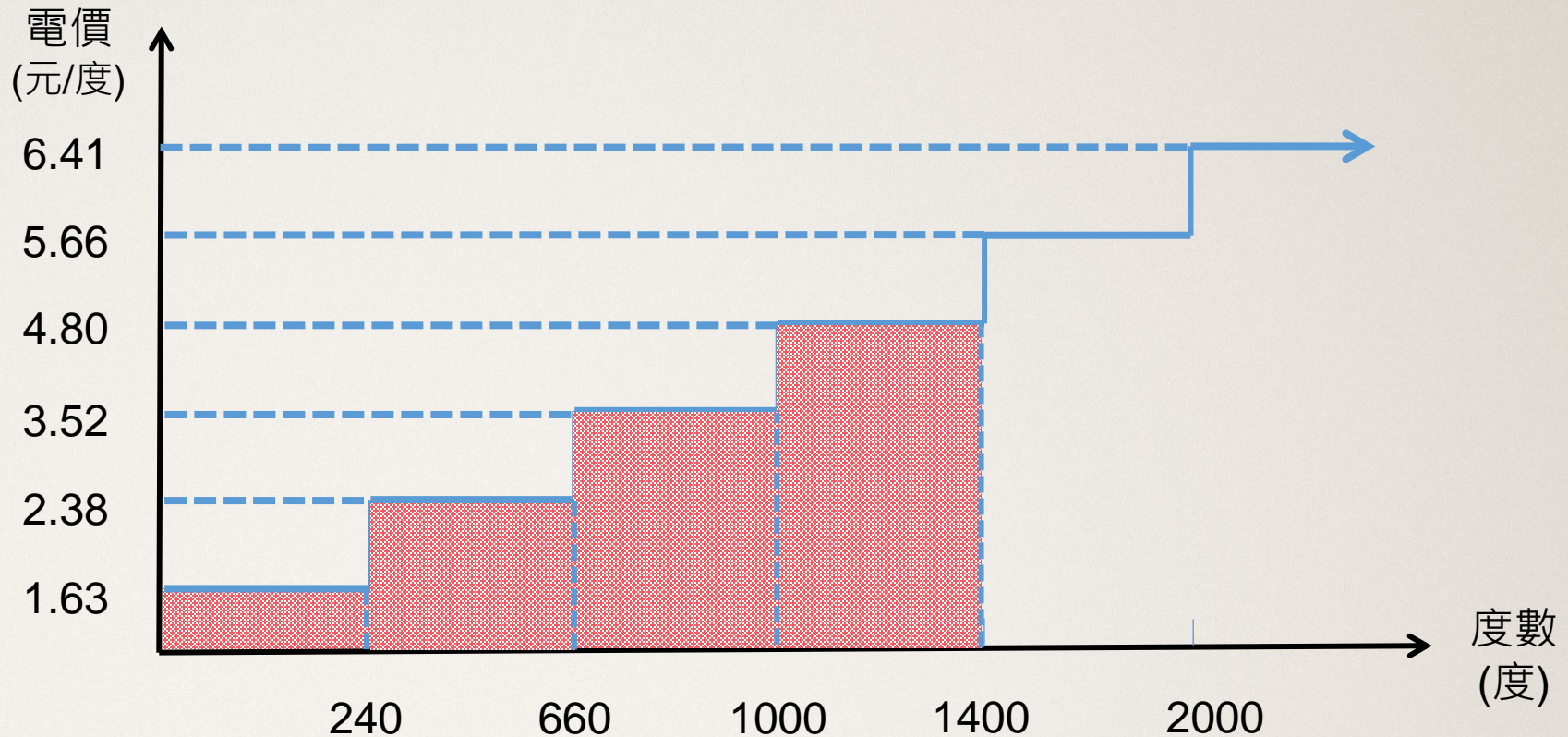
目前大多數用戶都採累進電價，不論在日正當中還是半夜，電價都一樣。

時間電價則是反映不同時間的供電成本，尖峰時間電價高、離峰時間電價低，如果改變用電習慣，減少在尖峰時間用電，或將尖峰用電改到離峰時間使用，便可以節省電費。



三、什麼是累進電價

累進電價(非時間電價)-住家(夏季)



<例> 假設某用戶於7、8月共用電1400度

$$\text{電費} = 240 \times 1.63 + (660 - 240) \times 2.38 + (1000 - 660) \times 3.52 + (1400 - 1000) \times 4.80 = 4507.6$$

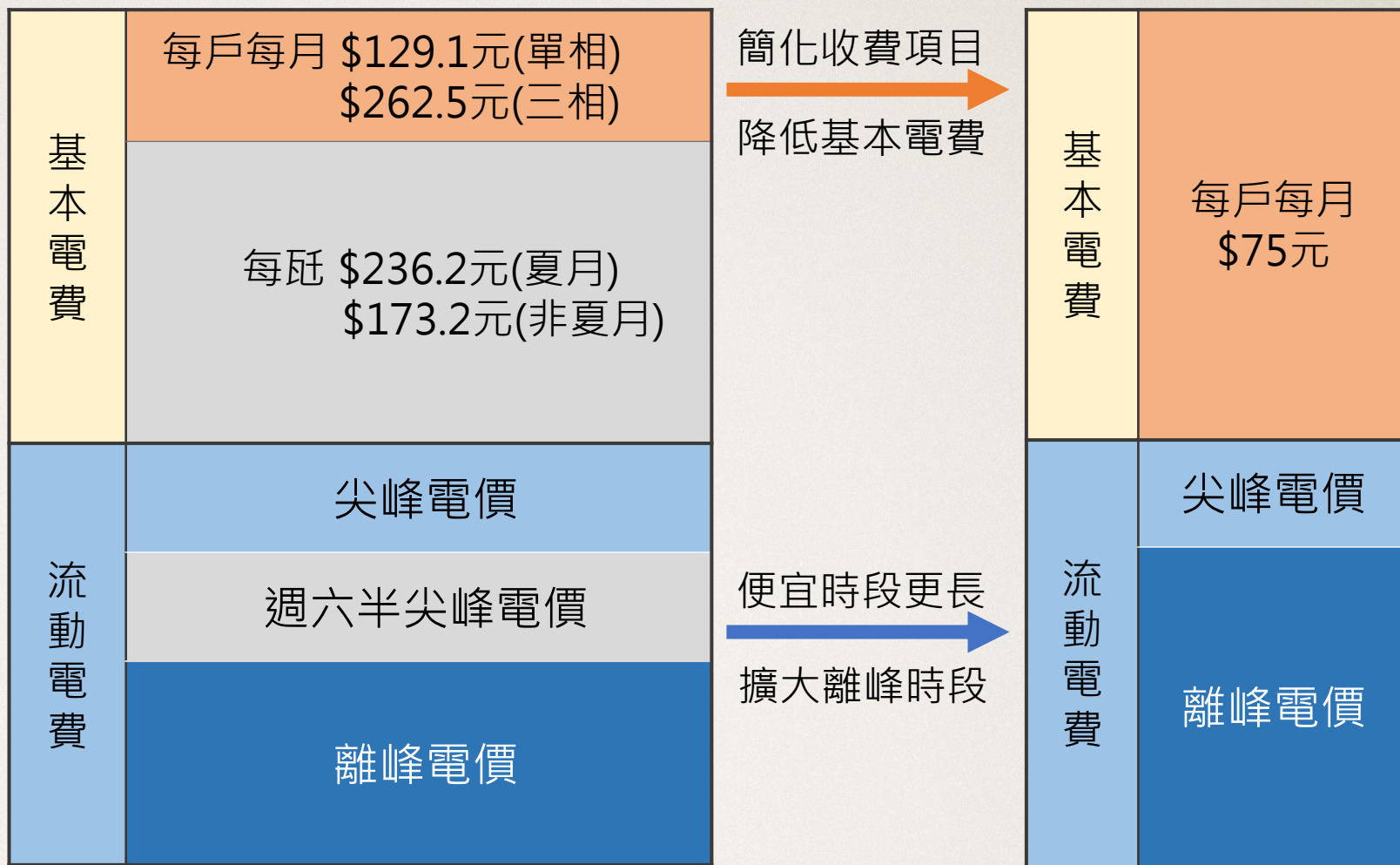
貳

住商型簡易時間電價

105年10月1日 實施

一、時間電價不難懂

1.比傳統時間電價簡單又優惠

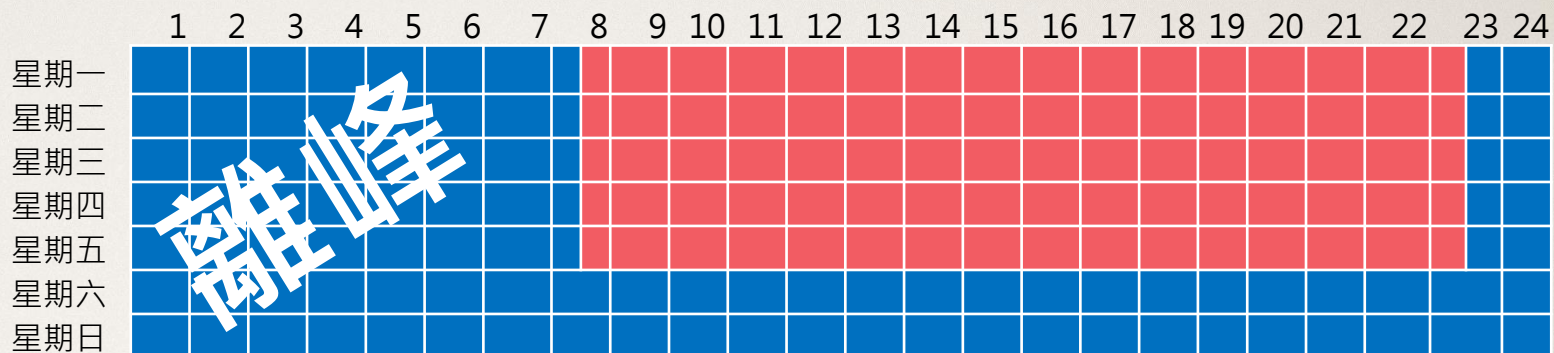


一、時間電價不難懂

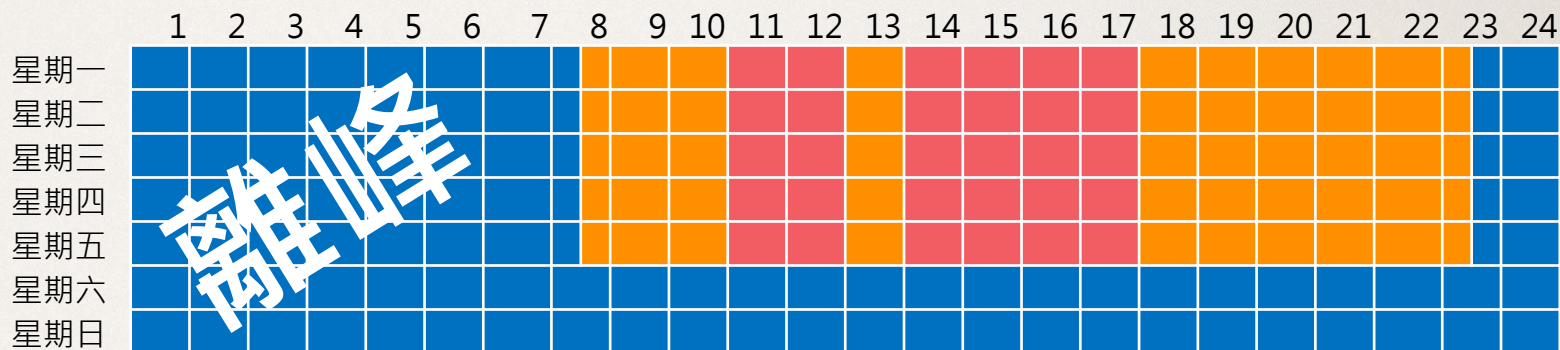
2.時間劃分變簡單

二段式(適合夜貓族)

■ 尖峰 ■ 半尖峰 ■ 離峰



三段式(適合朝八晚五上班族)



一、時間電價不難懂

2.時間劃分變簡單

將星期六、星期日整天納入離峰時段
更符合住宅、小商店的用電型態。



住宅

週末從事居家
打掃及親子活
動，用電增加



小商店

週休假期來店
顧客較多，用
電量較高

一、時間電價不難懂

3. 離峰用電只要尖峰電價 3~4折

住商型 **2** 段式

離峰電價比
尖峰電價
便宜 **6** 成

離峰電價為
尖峰電價打4折

住商型 **3** 段式

離峰電價比
尖峰電價
便宜 **7** 成

離峰電價為
尖峰電價打3折

一、時間電價不難懂

4. 鼓勵節約用電



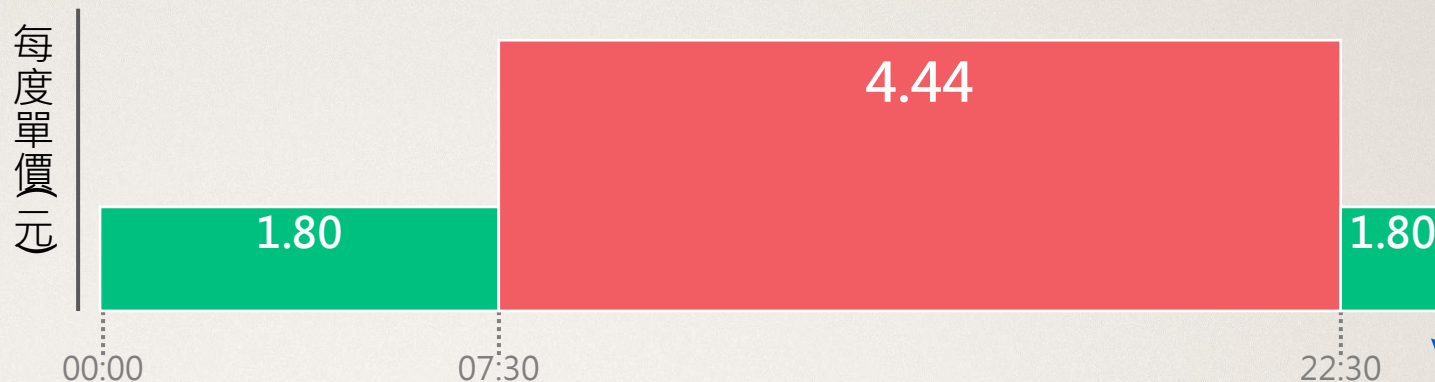
每月**超過2000度**的部分負擔多一點電費，以鼓勵用戶節電。



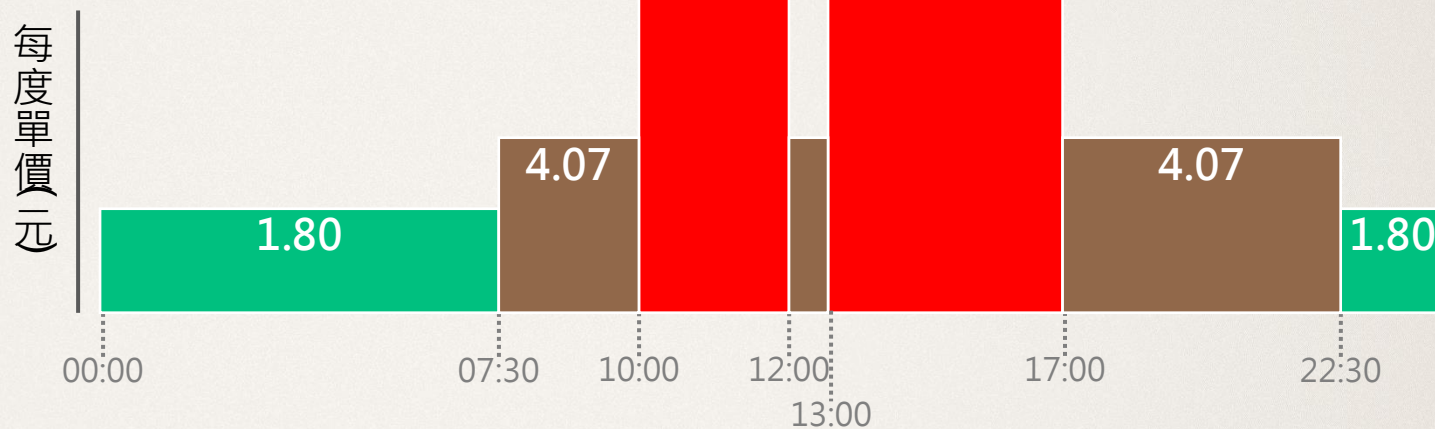
一般住宅平均每月用電約330度、小商店約1,500度，故**大部分用戶用不到此節電機制**，超過2,000度之用戶每月大約只占1.36%。

二、價格

二段式-夏月(6-9月)



三段式-夏月(6-9月)



每月超過2,000度部分，每度加收0.96元

住宅、小商店有 4 種電價可選擇





如何評估是否適合

非營業用電

01

非時間(累進)電價

否

03

二段式時間電價

是

04

三段式時間電價

02

二段式時間電價

住商型
簡易時間電價

夏月 晚上用電
集中在22:30前

否

每期2個月用電
超過8000度
(電費約46,000元)

是

表燈
時間電價

否

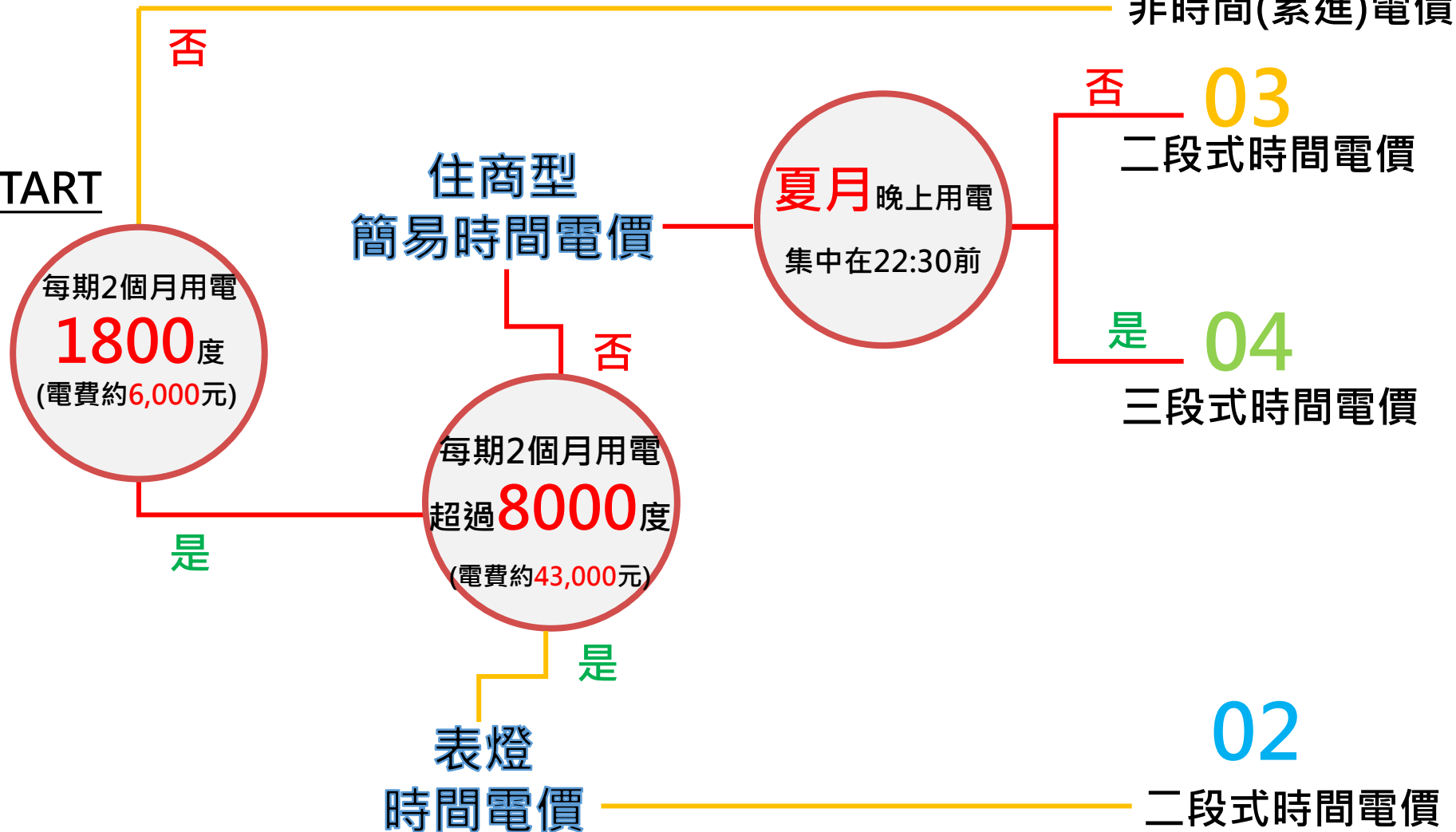
每期2個月用電
超過1400度
(電費約4,500元)

是

START

營業用電

START



網頁試算評估服務

台灣電力公司
電力粉絲團 說明頁

住商型簡易時間電價試算評估

家庭快速計算 家庭詳細計算 商店快速計算 商店詳細計算

時間電價時段 點我
動動您的手指頭，只要回想您的日常生活模式，我們會依據您的回答，試算各方案電費，供您參考唷！

1 夏月 / 非夏月電費帳單(必填)

夏月(6月-9月)每月用電度數
 度

非夏月(1月-5月, 10月-12月)每月用電度數

2 填寫用電比例(必填)

夏月半尖峰 %
夏月離峰 %
* 以上兩個比例合計不得超過100%
非夏月離峰 %

● 尖峰時間 ● 半尖峰時間 ● 離峰時間

台灣電力公司
電力粉絲團 說明頁

住商型簡易時間電價試算評估

家庭快速計算 家庭詳細計算 商店快速計算 商店詳細計算

電器消耗功率 點我
動動您的手指頭，只要回想您的營業模式和店面會使用到的電器，我們會依據您的回答，試算各方案電費，供您參考唷！

行業別(必填)

小吃店 服飾店 理髮店 其他

開始計算 >

隱私權政策 政府網站資料開放宣告

地址：臺北市羅斯福路三段242號 郵遞區號：10016 總機：02-2365-1234
24小時客服專線：1911 (免付費，公共電話除外，通話時間限制5分鐘) 政風檢舉電話：02-2366-7364

住商型簡易時間電價試算服務：

住商型時間電價
試算服務



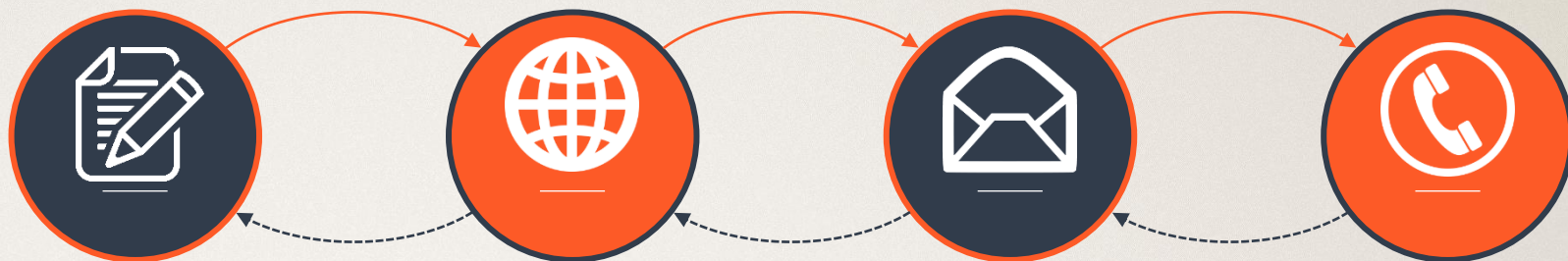
住商型**試算**



肆

申請管道

申請管道



臨櫃

親自前往各地服務據點，由櫃檯人員協助評估及申請

網路

透過台電公司對外網頁之網路櫃台，利用自然人(工商)憑證線上申請

郵寄

於台電網站下載用電申請登記單，參照範例填寫並蓋章後，將登記單寄送至所屬區營業處

電話

撥打台電客服專線1911，由客服人員協助用戶評估是否適合，確定申請後需線上核對資料

住商型簡易時間電價申辦路徑：

住商型時間電價
立即申辦



住商型新設



伍

提醒您

一、更換電表不收錢

用戶申請「住商型簡易時間電價」，台電會主動更換電表，用戶無需額外付費。惟既有電表箱無法安裝電子表，則須委請合格電器承裝業先更換電表箱，再通知台電換表。

**假換電表
真詐財**

免錢

注意
更換電表
不用錢
[非人為破壞狀況]

遇類似情形
請撥打1911

電力粉絲團

二、選用後一年內不得變更計費方式

時間電價是以一整年的電費來規劃訂定，提高尖峰電價、同時降低離峰時段之價格，故選用「住商型簡易時間電價」後，必須**維持1年不能更改**，經由一整年適用時間電價之後，更能夠完整評估時間電價是否對您有利。




三、時間電價並非優惠措施

選用後須儘量配合**改變用電行為**，尖峰時間用電減少越多，電費才能省更多。



四、如何移轉用電

以一般住家選用3段式為例



冷氣

白天增加外出時間，多利用公共設施(如圖書館)以減少冷氣機使用，於下午5時後再開啟並搭配電風扇使用。



電鍋

米飯烹煮前先浸泡30分鐘，可縮短煮熟時間，並於早上10時前煮好或下午5時後開始煮

洗衣機



累積一定數量之衣物，先浸泡20分鐘，可縮短洗衣時間，並於早上10時前或下午5時後再用洗衣機一次清洗。



熱水瓶

早上10時前或下午5時後先將開水煮好，再利用熱水瓶保溫。

歡迎洽詢台電公司

評估選用

THANK YOU !