

輕鬆瞭解

住商型簡易時間電價

台灣電力公司

大綱

- 壹、時間電價簡介
- 貳、住商型簡易時間電價
- 參、如何評估是否適合
- 肆、申請管道
- 伍、提醒您



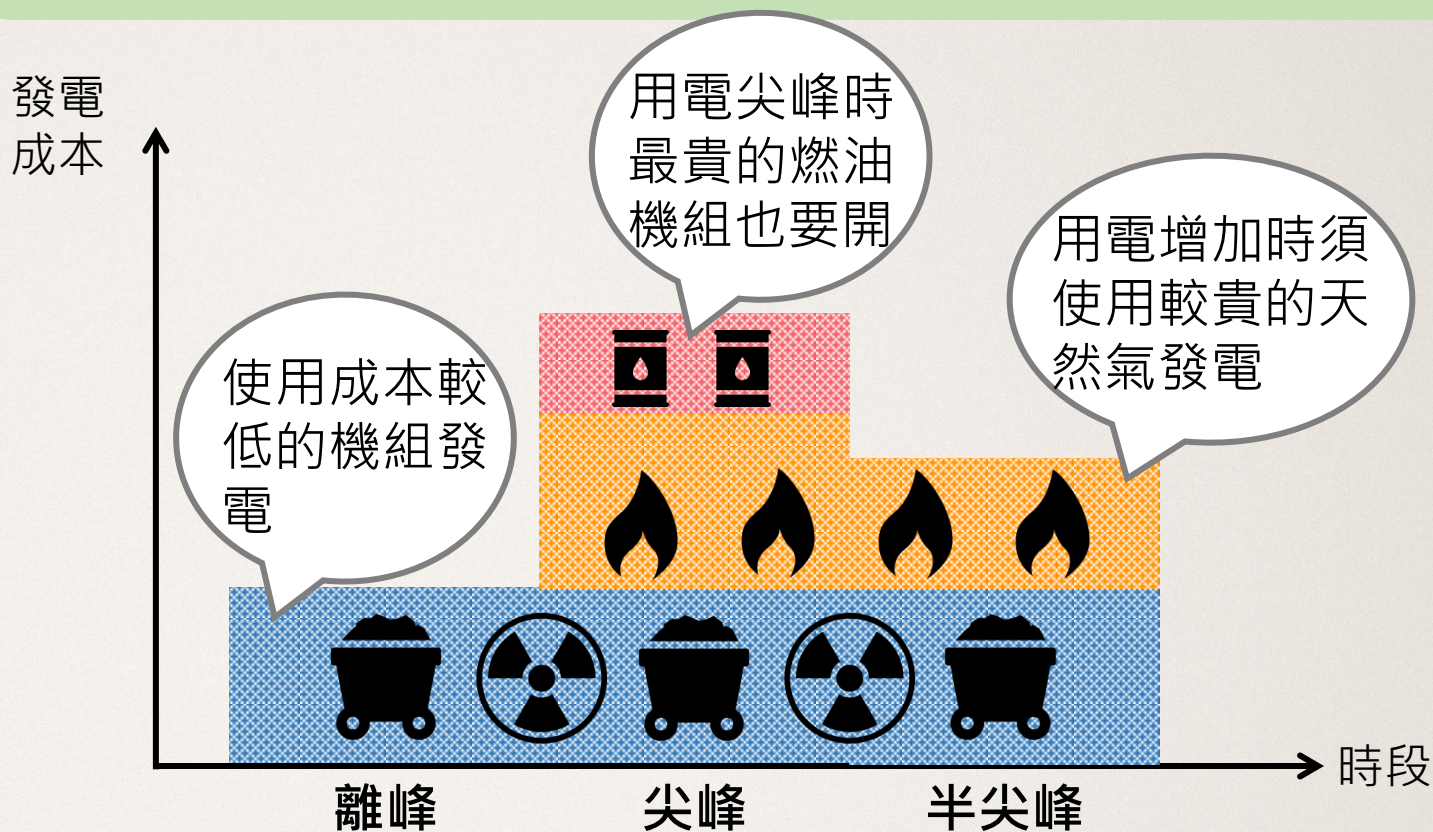
壹

時間電價簡介

(圖片取自網路)

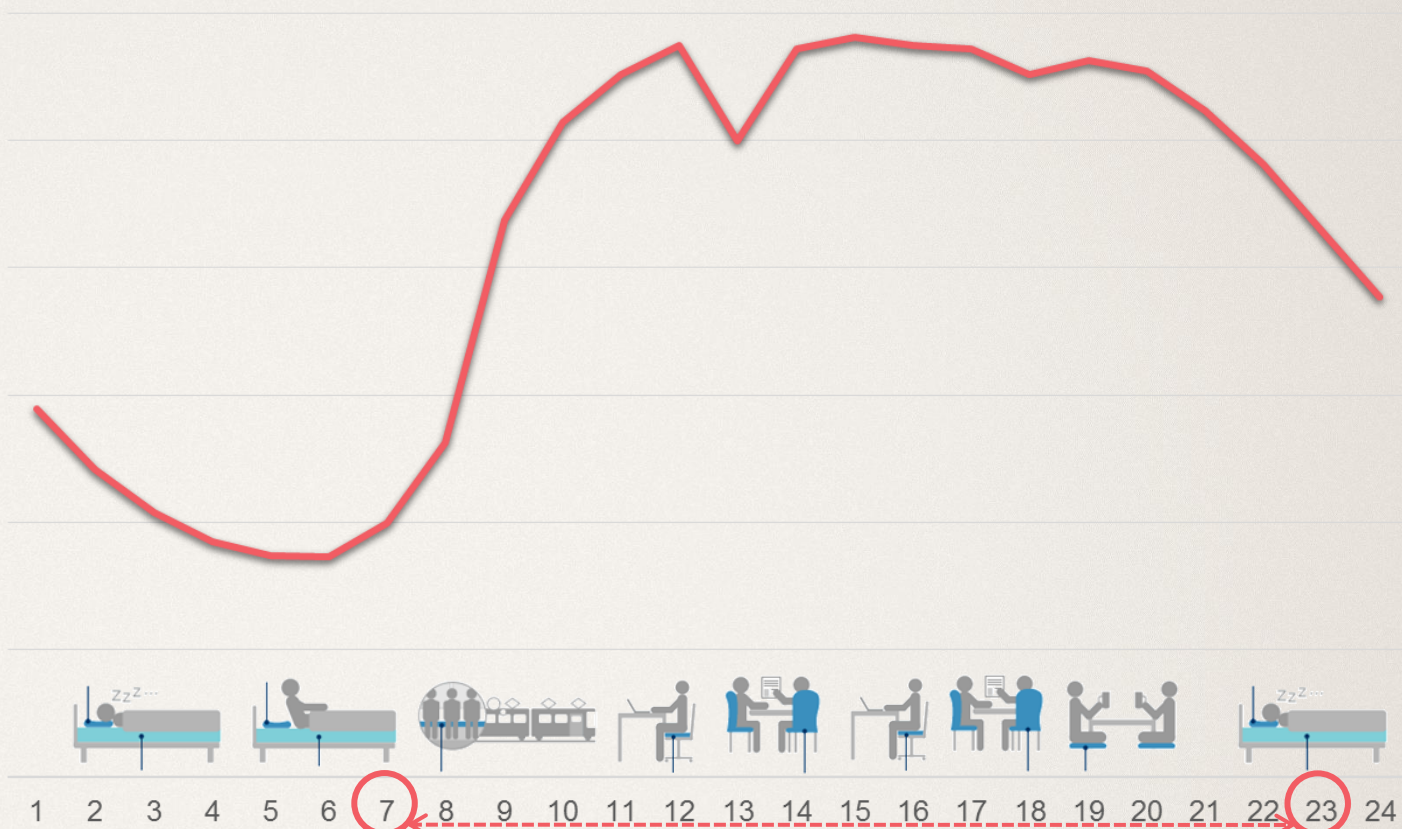
一、不同時間電的成本不一樣

電力公司的發電成本並非24小時都一樣，尖峰時間大家同時用電時，電力公司必須使用較貴的燃料發電，所以尖峰的供電成本比離峰高。



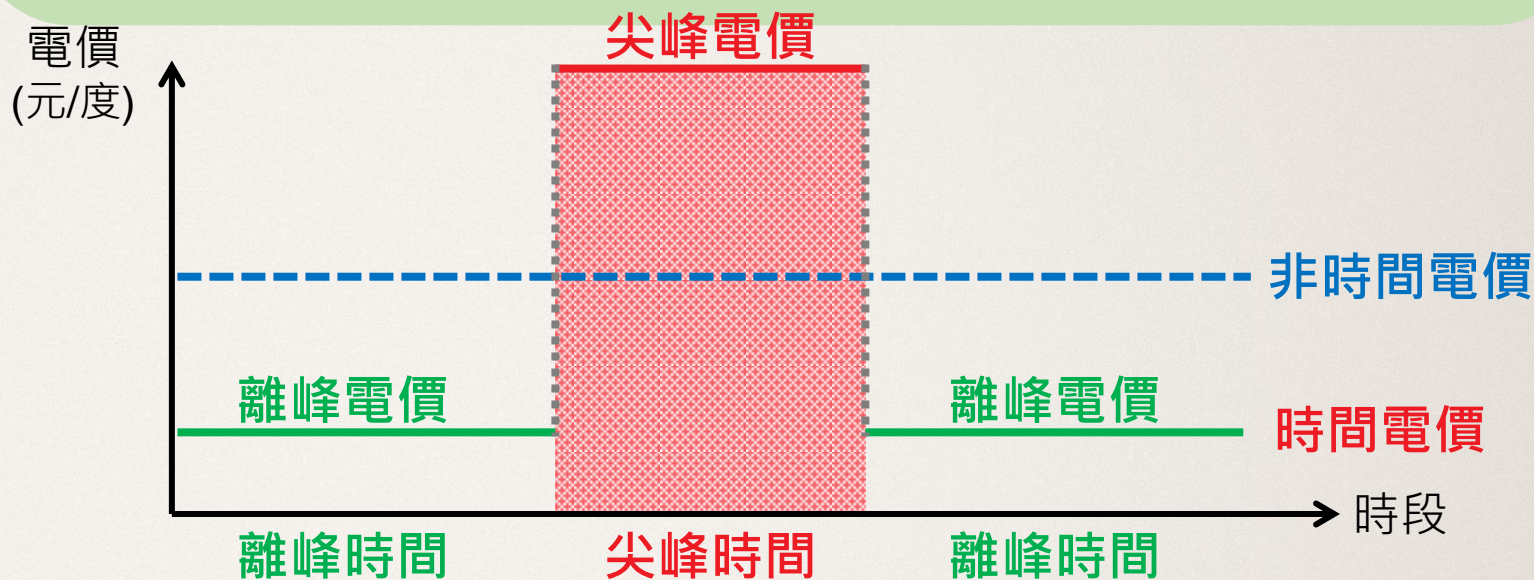
二、什麼時候用電量較高

平日早上7點後用電量開始上升，早上10~12點及下午1~5點的用電量最高，晚上11點以後才明顯下降。



三、時間電價是什麼

目前大多數用戶是採累進電價，不論在日正當中還是半夜，電價都一樣。時間電價則是反映不同時間的供電成本，尖峰時間電價高、離峰時間電價低，如果用戶改變用電習慣，減少在尖峰時間用電，或將尖峰用電改到離峰時間使用，便可以省錢。



貳

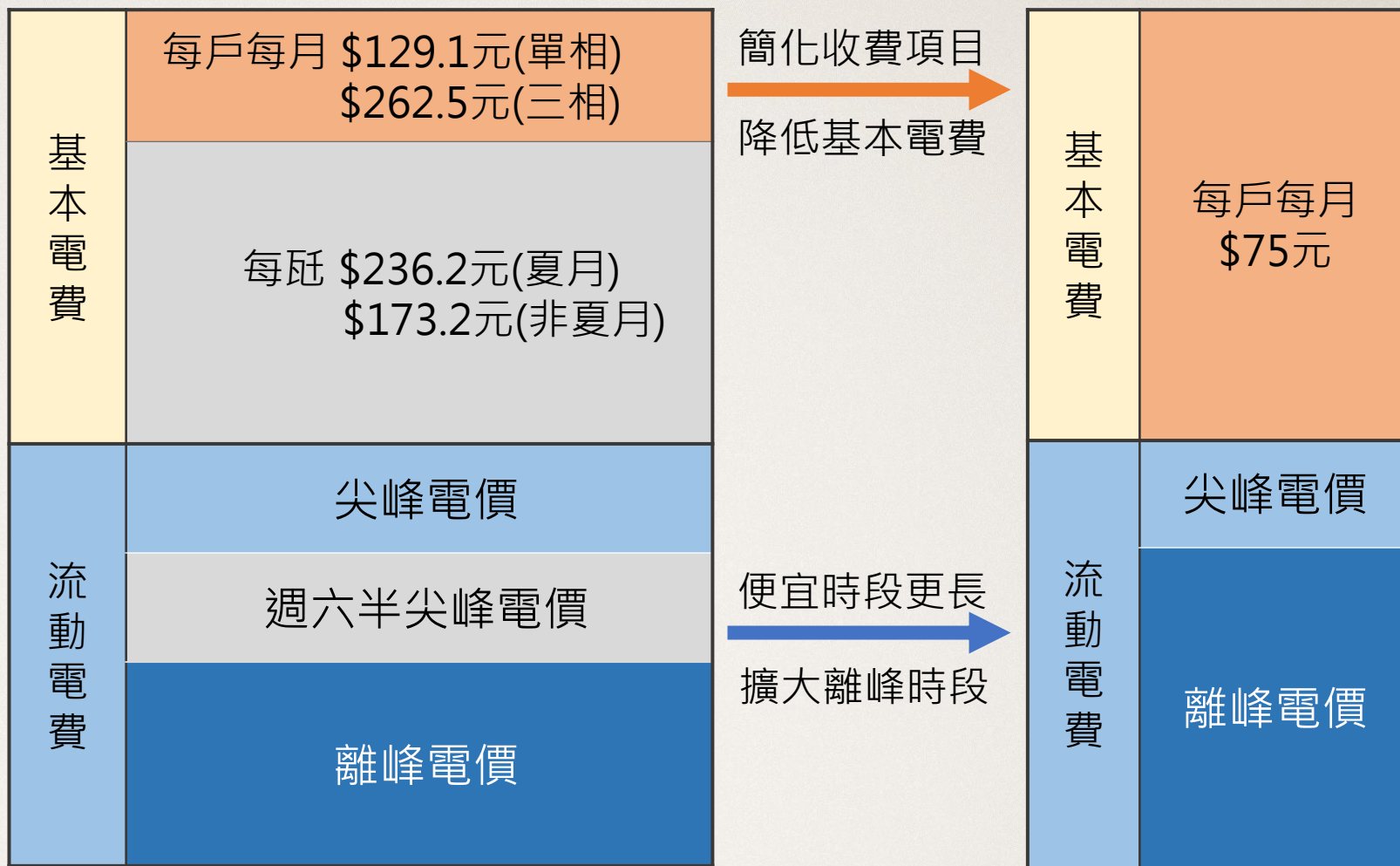
住商型簡易時間電價

105年10月1日實施

(圖片取自網路)

一、時間電價不難懂

1. 比傳統時間電價簡單又優惠

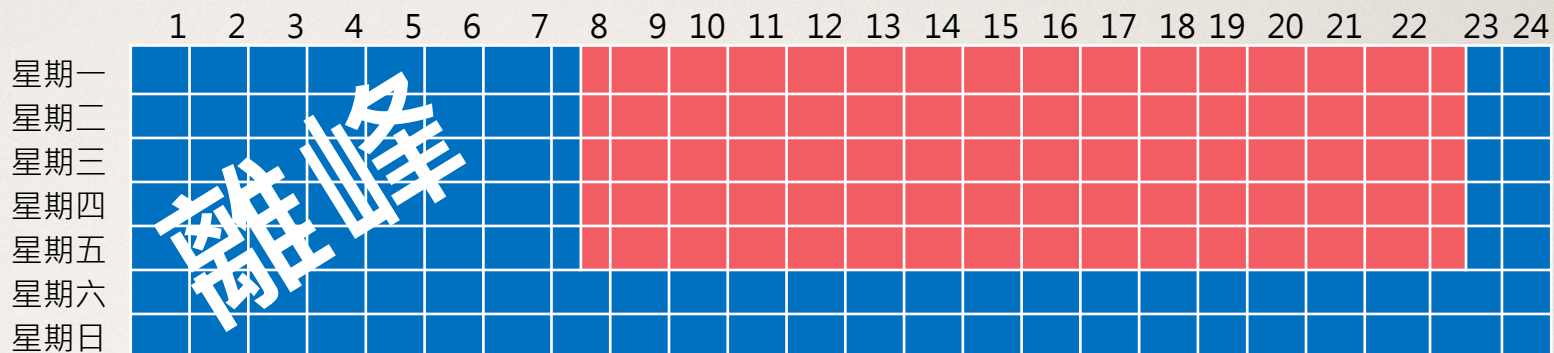


一、時間電價不難懂

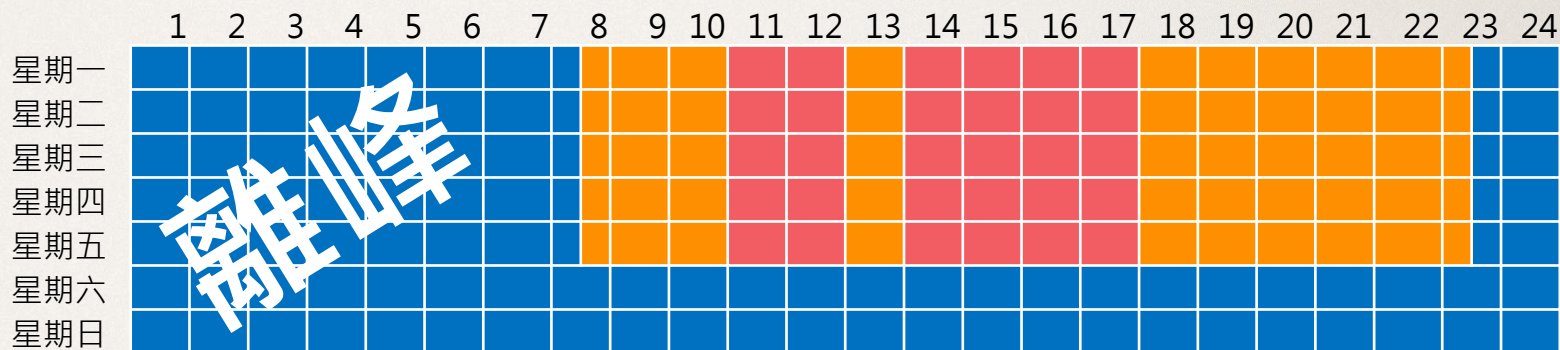
2.時間劃分變簡單

二段式(適合夜貓族)

尖峰 半尖峰 離峰



三段式(適合朝八晚五上班族)



一、時間電價不難懂

2.時間劃分變簡單

將星期六、星期日整天納入離峰時段，更符合住宅、小商店的用電型態。



住宅

週末從事居家打掃及親子活動，用電增加



小商店

週休假期來店顧客較多，用電量較高

一、時間電價不難懂

3.離峰用電只要尖峰電價3~4折

住商型二段式

離峰電價比
尖峰電價便
宜6成

(離峰電價為尖峰
電價打4折)

住商型三段式

離峰電價比
尖峰電價便
宜7成

(離峰電價為尖峰
電價打3折)

一、時間電價不難懂

4. 鼓勵節約用電



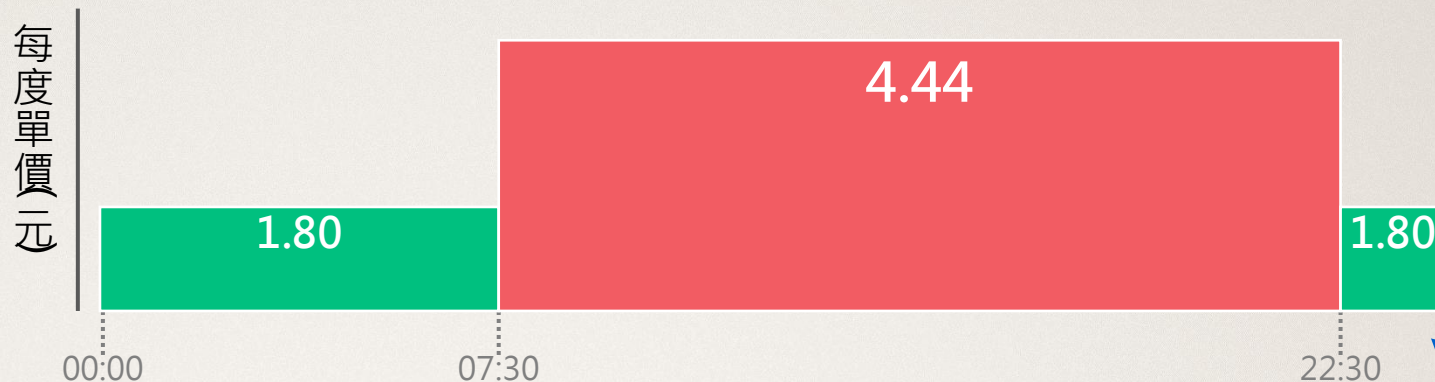
每月**超過2000度**的部分負擔多一點電費，以鼓勵用戶節電。



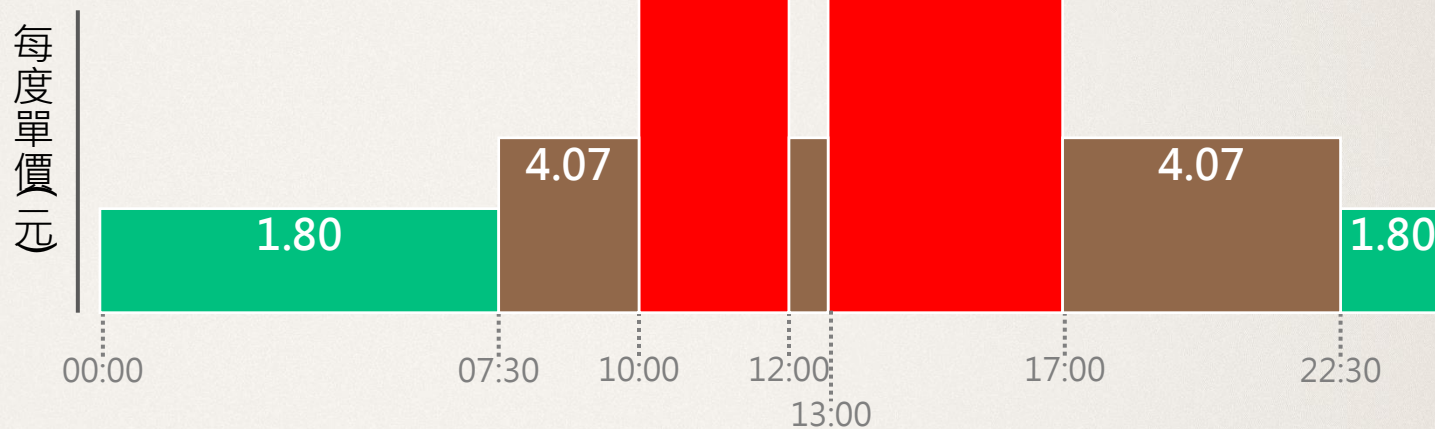
一般住宅平均每月用電約330度、小商店約1,500度，故**大部分用戶用不到此節電機制**，超過2,000度之用戶每月大約只占1.36%。

二、價格

二段式-夏月(6-9月)



三段式-夏月(6-9月)



每月超過2,000度部分，每度加收0.96元

住宅、小商店有 4 種電價可選擇





如何評估是否適合

(圖片取自網路)

非營業用電

01

非時間(累進)電價

否

03

二段式時間電價

是

04

三段式時間電價

02

二段式時間電價

START

否

住商型
簡易時間電價

夏月 晚上用電
集中在22:30前

否

每期2個月用電
超過8000度
(電費約40,000元)

是

表燈
時間電價

每期2個月用電
超過1400度
(電費約4,000元)

是

營業用電

START

每期2個月用電
1800度
(電費約**5,000**元)

否

01
非時間(累進)電價

住商型
簡易時間電價

否

每期2個月用電
超過**8000**度
(電費約**40,000**元)

是

夏月晚上用電
集中在22:30前

否

03
二段式時間電價

是

04
三段式時間電價

是

表燈
時間電價

02
二段式時間電價

網頁試算評估服務

台灣電力公司
電力粉絲團 說明頁

住商型簡易時間電價試算評估

家庭快速計算 家庭詳細計算 商店快速計算 商店詳細計算

時間電價時段 點我
動動您的手指頭，只要回想您的日常生活模式，我們會依據您的回答，試算各方案電費，供您參考唷！

1 夏月 / 非夏月電費帳單(必填)

夏月(6月-9月)每月用電度數
 度

非夏月(1月-5月, 10月-12月)每月用電度數

2 填寫用電比例(必填)

夏月半尖峰 %
夏月離峰 %
* 以上兩個比例合計不得超過100%
非夏月離峰 %

● 尖峰時間 ● 半尖峰時間 ● 離峰時間

台灣電力公司
電力粉絲團 說明頁

住商型簡易時間電價試算評估

家庭快速計算 家庭詳細計算 商店快速計算 商店詳細計算

電器消耗功率 點我
動動您的手指頭，只要回想您的營業模式和店面會使用到的電器，我們會依據您的回答，試算各方案電費，供您參考唷！

行業別(必填)

小吃店 服飾店 理髮店 其他

開始計算 >

隱私權政策 政府網站資料開放宣告

地址：臺北市羅斯福路三段242號 郵遞區號：10016 總機：02-2365-1234
24小時客服專線：1911 (免付費，公共電話除外，通話時間限制5分鐘) 政風檢舉電話：02-2366-7364

住商型簡易時間電價試算服務：

住商時間電價
試算服務



網址：

http://www.taipowerdsm.com.tw/home_fast.aspx

A person in a light blue shirt is writing on a document with a red pen. The document contains a flowchart or diagram. In the background, there is a laptop and a tablet. The scene is set on a wooden desk.

肆

申請管道

申請管道



臨櫃

親自前往各地服務據點，由櫃檯人員協助評估及申請



網路

透過台電公司對外網頁之網路櫃台，利用自然人(工商)憑證線上申請



郵寄

於台電網站下載用電申請登記單，參照範例填寫並蓋章後，將登記單寄送至所屬區營業處



電話

撥打台電客服專線1911，由客服人員協助用戶評估是否適合，確定申請後需線上核對資料

住商型簡易時間電價立即申辦路徑：

住商型時間電價
立即申辦



網址：

https://wapp.taipower.com.tw/newnas/nawp3a0_pki.aspx

伍

提醒您



(圖片取自網路)

一、更換電表不收錢

申請「住商型簡易時間電價」之用戶，台電會主動更換電表，用戶無需額外付費。

**假換電表
真詐財**

注意
更換電表
不用錢
[非人為破壞狀況]

遇類似情形
請撥打1911

電力粉絲團

免錢

二、選用後一年內不得變更計費方式

時間電價是以一整年的電費來規劃訂定，提高尖峰電價、同時降低離峰時段之價格，故選用「住商型簡易時間電價」後，必須維持1年不能更改，經由一整年適用時間電價之後，更能夠完整評估時間電價是否對您有利。




三、時間電價並非優惠措施

選用後須儘量配合改變用電行為，尖峰時間用電減少越多，電費才能省更多。



四、如何移轉用電

以一般住家選用3段式為例



冷氣

白天增加外出時間，多利用公共設施(如圖書館)以減少冷氣機使用，於下午5時後再開啟並搭配電風扇使用。



電鍋

米飯烹煮前先浸泡30分鐘，可縮短煮熟時間，並於早上10時前煮好或下午5時後開始煮

洗衣機



累積一定數量之衣物後，先浸泡20分鐘，可縮短洗衣時間，並於早上10時前或下午5時後再使用洗衣機一次清洗。



熱水瓶



早上10時前或下午5時後先將開水煮好，再利用熱水瓶保溫。

歡迎洽詢台電公司
評估選用